

# LISTA DE MATERIAIS 2025 – 3º ANO

## MATERIAL COMUM A TODAS AS DISCIPLINAS

( ) 2 cadernos pequenos (livre escolha) de capa dura e brochura de 96/100 folhas. Colocar etiqueta nos cadernos, do lado de fora, para uma melhor identificação (Língua Portuguesa e Matemática).

( ) 3 cadernos pequenos, de capa dura e brochura de 48/50 folhas. Colocar etiqueta nos cadernos, do lado de fora, para uma melhor identificação (Inglês, Ciências e Geografia/História).

( ) 1 pasta plástica vermelha fina com elástico, tamanho ofício.

( ) 1 pasta catálogo ofício transparente cor cristal com 30 plásticos.

( ) 1 estojo com zíper.

( ) 1 caixa de lápis de cor com 12 cores. (\*)

( ) 1 caixa de canetinhas hidrográficas, com 12 cores.

( ) 3 lápis pretos nº 2. (\*)

( ) 2 canetas marca-texto, sendo uma amarela e a outra verde.

( ) 2 borrachas macias.

( ) 1 apontador simples com depósito.

( ) 1 tubo grande de cola em bastão. (\*)

( ) 1 tesoura sem ponta com nome gravado.

( ) 1 régua acrílica transparente de 15cm, para ficar no estojo.



( ) 2 gibis.

( ) 1 avental branco de mangas compridas, para uso no laboratório.

( ) 1 Chromebook para uso das ferramentas do Google for Education, realização de pesquisas e acesso a outros recursos digitais. Sugerimos uma capa com o nome.

Seguem algumas dicas na hora de comprar o chromebook:

- Optem por um dispositivo que carregue a partir de uma entrada USB-C. Estas entradas carregam em uma velocidade maior e são mais resistentes. Não é uma configuração obrigatória, mas é uma escolha que pode dar maior longevidade ao dispositivo.

- É desejável (mas não obrigatório), que tenha as seguintes entradas/saídas:

- USB (para uso de pendrives, mouses e outros periféricos).

- HDMI, caso deseje utilizar o dispositivo com um monitor secundário.

- Leitor de cartões SD.

- Configuração mínima de 4GB de RAM e 32GB eMMC / SSD

- Tela de 11.6 e resolução de imagem em HD ou Full HD.

- Não recomendamos os dispositivos 2X1 (aqueles que rotacionam a tela em diferentes direções), pois o custo é mais elevado e o risco de quebra é maior.

- Escolham modelos mais simples, mas que foram lançados mais recentemente. A ideia é que este dispositivo dure vários anos.

**Importante:** Se a opção for por um notebook, lembrem-se de escolher dispositivos com telas pequenas (máximo de 11.6) e com HD eMMC /SSD. Eles precisam ter uma autonomia de bateria de, no mínimo, 6 horas.

#### OBSERVAÇÕES:

1) (\*) Materiais a serem repostos ao longo do ano.

2) É importante identificar, com nome do aluno, os itens listados.



**Parthenon, sempre on**



## MATERIAL ESPECÍFICO PARA AS DIFERENTES DISCIPLINAS

### *Artes Visuais*

- ( ) 1 bloco papel Canson desenho branco A3 20 folhas 180g.
- ( ) 1 bloco papel Canson desenho branco A4 20 folhas 140g.
- ( ) 1 bloco de papel Creative Colorset A4 120g 24 folhas 6 cores.
- ( ) 1 caixa de Giz Pastel Oleoso 16 cores.

Sugerimos, quando possível, a reutilização de materiais adquiridos em anos anteriores que se encontrem em boas condições de uso.


## MATERIAIS DIDÁTICOS ADOTADOS NAS DIFERENTES DISCIPLINAS E PROJETOS

Os alunos dos Anos Iniciais do Ensino Fundamental utilizam a coleção *Aprender Juntos*, Editora SM, composta por livros que abrangem as disciplinas de Língua Portuguesa, Matemática, História, Geografia e Ciências. Além disso, contam com o material da *MacMillan*, que inclui o livro do aluno, livro de exercícios, plataforma digital e um livro literário, enriquecendo ainda mais o aprendizado de inglês.

Compra na escola: R\$1567,00 (parcelamento, via cartão de crédito, em até 10 vezes sem juros).

## LIVROS LITERÁRIOS

### *1º trimestre*




- ( ) *Pé de Poesia* Coleção - Coleção Antologia de prosa e poesia para crianças  
Ed. Global



**Parthenon, sempre on**



## 2º trimestre




( ) *A teia de Charlotte*  
Autor: E.B. White  
Ed. Harperkids



( ) *Com qual penteado eu vou?*  
Autora: Kiusam de Oliveira  
Ed. Melhoramentos

## 3º trimestre



( ) *As aventuras de Pinóquio*  
Autor: Carlo Collodi. Tradução Marina Colasanti  
Ed. Companhia das Letrinhas



**Parthenon, sempre on**

