

LISTA DE MATERIAIS – 3º ANO – 2026

MATERIAL COMUM A TODAS AS DISCIPLINAS

- () 1 caderno pequeno (livre escolha) de capa dura e brochura de 96/100 folhas. Colocar etiqueta nos cadernos, do lado de fora, para uma melhor identificação (Matemática).
 - () 4 cadernos pequenos, de capa dura e brochura de 48/50 folhas. Colocar etiqueta nos cadernos, do lado de fora, para uma melhor identificação (Inglês, Língua Portuguesa, Ciências e Geografia/História).
 - () 1 pasta plástica vermelha fina com elástico, tamanho ofício.
 - () 1 pasta catálogo ofício transparente cor cristal com 30 plásticos.
 - () 1 estojo com zíper.
 - () 1 caixa de lápis de cor, com 12 cores. (*)
 - () 1 caixa de canetinhas hidrográficas, com 12 cores.
 - () 3 lápis pretos número 2. (*)
 - () 2 canetas marca-texto, sendo uma amarela e a outra verde.
 - () 2 borrachas macias.
 - () 1 apontador simples com depósito.
 - () 2 tubos grandes de cola em bastão. (*)
 - () 1 tesoura sem ponta com nome gravado.
 - () 1 régua acrílica transparente de 15cm, para ficar no estojo.
 - () 2 gibis.
 - () 1 avental branco de mangas compridas, para uso no laboratório.
-

() 1 Chromebook para uso das ferramentas do Google for Education, realização de pesquisas e acesso a outros recursos digitais. Sugerimos uma capa com o nome.

Seguem algumas dicas na hora de comprar o Chromebook:

- Optem por um dispositivo que carregue a partir de uma entrada USB-C. Estas entradas carregam em uma velocidade maior e são mais resistentes. Não é uma configuração obrigatória, mas é uma escolha que pode dar maior longevidade ao dispositivo.
- É desejável (mas não obrigatório), que tenha as seguintes entradas/saídas:
 - USB (para uso de pendrives, mouses e outros periféricos).
 - HDMI, caso deseje utilizar o dispositivo com um monitor secundário.
 - Leitor de cartões SD.
 - Configuração Mínima de 4GB de RAM e 32GB eMMC/SSD.
 - Tela de 11.6 e resolução de imagem em HD ou Full HD.
- Não recomendamos os dispositivos 2x1 (aqueles que rotacionam a tela em diferentes direções), pois o custo é mais elevado e o risco de quebra é maior.
- Escolham modelos mais simples, mas que foram lançados mais recentemente. A ideia é que este dispositivo dure vários anos.

Importante: Se a opção for por um notebook, lembrem-se de escolher dispositivos com telas pequenas (máximo de 11.6) e com HD eMMC/SSD. Eles precisam ter uma autonomia de bateria de, no mínimo, 6 horas.

OBSERVAÇÕES:

1. (*) Materiais que poderão ser repostos ao longo do ano.
 2. É importante identificar, com nome do aluno, os itens listados.
-

MATERIAL ESPECÍFICO PARA AS DIFERENTES DISCIPLINAS

Artes Visuais

- () 1 bloco papel Canson desenho branco A3 20 folhas 180g.
- () 1 bloco papel Canson desenho branco A4 20 folhas 140g.
- () 1 bloco de papel Creative Colorset A4 120g 24 folhas 6 cores.
- () 1 caixa de Giz Pastel Oleoso 16 cores.

Teatro

- () 1 bola de tênis.

Sugerimos, quando possível, a reutilização de materiais adquiridos em anos anteriores que se encontrem em boas condições de uso.


MATERIAIS DIDÁTICOS ADOTADOS NAS DIFERENTES DISCIPLINAS E PROJETOS

Os alunos dos Anos Iniciais do Ensino Fundamental utilizam a coleção **Aprender Juntos, Editora SM**, composta por livros que abrangem as disciplinas de Língua Portuguesa, Matemática, História, Geografia e Ciências. Além disso, contam com o material da **MacMillan**, que inclui o livro do aluno, livro de exercícios, plataforma digital e dois livros literários, enriquecendo ainda mais o aprendizado de inglês.

Compra na escola: R\$1711,00 (parcelamento, via cartão de crédito, em até 10 vezes sem juros).


LIVROS LITERÁRIOS

1º TRIMESTRE




- () *Poemas que escolhi para as crianças*
Autor: Ruth Rocha
Ed. Salamandra

2º TRIMESTRE




- () *Meu Avô Africano*
Autor: Carmen Lucia Campos
Ed. Panda Books



- () *A teia de Charlotte*
Autor: E.B. White
Ed. Harperkids

3º TRIMESTRE



- () *As aventuras de Pinóquio*
Autor: Carlo Collodi.
Tradução Marina Colasanti
Ed. Companhia das Letrinhas