

## LISTA DE MATERIAIS – GRUPO 3 – 2026

### *MATERIAL GERAL*

- ( ) 1 pasta catálogo de plástico transparente, com solda eletrônica, na cor amarela, com 40 plásticos grossos (para os textos da pasta de leitura).
  - ( ) 1 pasta catálogo de plástico transparente, com solda eletrônica, na cor verde, com 20 plásticos grossos (para as lições de casa).
  - ( ) 1 caixa de giz pastel com 6 cores.
  - ( ) 1 caixa de giz de cera com 12 cores - Multicultural tons de pele e cabelo (sugestão: Pintkor – A cor da minha pele).
  - ( ) 1 conjunto de canetinhas hidrográficas jumbo com 12 cores (sugestão: Crayola lavável).
  - ( ) 1 canetinha hidrográfica preta de ponta média (sugestões: Flair Futura Mate ou Ponta Porosa Faber Castell).
  - ( ) 1 giz líquido branco 8mm.
  - ( ) 1 aquarela com estojo.
  - ( ) 1 conjunto de canetas permanentes com 6 cores (retroprojektor).
  - ( ) 2 canetas permanentes pretas ponta média (retroprojektor).
  - ( ) 1 tesoura pequena sem ponta (sugestões: Mundial ou Staedtler).
  - ( ) 4 tubos médios de cola em bastão (sugestão: Pritt).
  - ( ) 2 metros de plástico transparente, gramatura 15.
  - ( ) 1 tubo de cola líquida (500 ml).
  - ( ) 2 potes de 500 gramas de massa de modelar, nas cores branca e azul (sugestão: Soft Acrilex).
-

- ( ) 1 tubo de tinta nanquim colorido (cor da preferência).
- ( ) 2 potes de têmpera guache 250ml, nas cores branca e azul.
- ( ) 1 pasta com alça, transparente (tamanho A3).
- ( ) 1 garrafinha com bico para água, tipo squeeze (manter na mochila para uso diário).
- ( ) 2 potes de anilina (cor da preferência).
- ( ) 2 metros de tecido de algodão cru.
- ( ) 1 pacote de prendedor de roupas simples de madeira 12 unidades.
- ( ) 5 unidades de Cd's sem uso que possam ser reutilizados.
- ( ) 1 tela para pintura 30cm x 40cm.
- ( ) 1 camiseta, modelo baby look de adulto, de manga curta para as aulas de pintura.

**Observação:** Todo material deverá ser identificado com letras de forma maiúsculas (inclusive canetinhas e giz). Sugerimos a reutilização de materiais adquiridos nos anos anteriores e que se encontram em boas condições de uso.

**Prefiram etiquetas simples sem personagens para que as letras do nome sejam o destaque.**

### **PAPÉIS**

- ( ) 1 bloco de 12 folhas de papel canson A3 gramatura 300g/m2.
  - ( ) 1 bloco de 12 folhas de papel canson A3 gramatura 180g/m2.
  - ( ) 4 blocos de 20 folhas de papel canson A4, gramatura 180g/m2.
  - ( ) 5 folhas de papel duplicolor na cor amarela (180g/m2).
  - ( ) 1 bloco de papel pardo tamanho A4.
-

( ) 1 bloco de papel creative tamanho A4 (sugestões: ROMITEC ou ECO CORES).

( ) 1 agenda Parthenon Bom Clima. É obrigatório o uso de agenda com "uma página por dia útil". O uso da agenda Parthenon Bom Clima, vendida no Colégio, é sugerido, pois atende às especificações acima.

### **MATERIAIS UTILIZADOS EM ARTES**

#### **Música**


( ) 1 sino musical - (apenas os alunos que não possuem o instrumento deverão adquirir).

### **LIVROS PARA RODA DE LEITURA**

Serão adquiridos três títulos indicados pelo Colégio, os quais farão parte da Roda de Leitura. Os títulos serão enviados via agenda pela professora na 2ª semana de aula.

**Observação:** Os livros deverão ser identificados com o nome da criança e o grupo o qual fará parte (utilizar letra de forma maiúscula). A identificação deverá ser feita no verso da capa do livro. Além disso, deverá ser encapado com contact transparente.

### **LIVROS PARA LEITURA COMPARTILHADA**



#### **TODAS AS TURMAS**


( ) *Abissais*  
**Autores:** Lalau e Laurabeatriz  
**Editora:** Peirópolis



#### **TODAS AS TURMAS**


( ) *Almanaque do Fundo do Mar*  
**Autora:** Rachel Azzari  
**Editora:** Panda Books

---



## TURMA DA MANHÃ

- ( ) *A casa sonolenta*  
**Autora:** Audrey Wood  
**Ilustrações:** Don Wood  
**Editora:** Ática



## TURMA DA TARDE

- ( ) *A Lua Cheia na Casa Sonolenta*  
**Autora:** Audrey Wood  
**Ilustrações:** Don Wood  
**Editora:** Ática